




БИБЛИОТЕКА
РОСТа



Межрегиональный вебинар
«Делаем красиво: рекламно-оформительская
деятельность в библиотеке»

ДоттерКвест в библиотеке РОСТа

Булатова Светлана Алексеевна
Васильева Анна Александровна

16 ноября 2023 г.



Идея проведения **ПоттерКвеста** появилась у сотрудников библиотеки в 2020 году, но тогда нам помешала пандемия. В 2021 городская библиотека-филиал № 1 стала модельной, и квест снова пришлось отложить. Но осенью 2022 года ПоттерКвест состоялся! А потом мы повторили его на новогодних каникулах в январе 2023.



Атмосфера создавалась сотрудниками библиотеки и художником – Светланой Алексеевной Булатовой. Для факультетов были разработаны и сделаны из картона штандарты. Факультеты располагались в разных помещениях библиотеки, оформленных соответственно тому, как выглядел преподаватель – руководитель факультета.





Мадам МакГонагалл встречала участников квеста в своем кабинете с метлой и портретами основателей Хогвартса. А профессор Снейп – в кабинете Зельеваренья!






Мадам Трелони располагалась в комнате предсказаний с волшебным шаром, таинственными огнями и гадальными картами. Профессор Стебль – в импровизированной оранжерее в окружении справочников о редких животных и растениях Запретного леса.





Как мы это делаем



Добби всё
спрятал в
цветок!

Потом Добби всё
перепрятал под
стол!

А потом Добби доверил
карту русскому дментор-
мену в шляпе, без
лица.

Для перехода по локациям Хогвартса была разработана карта Мародёров, а также отдельные мини-карты для каждой команды. Мини-карта была сделана на основе плана библиотеки, где факультеты были зашифрованы в виде животных-символов. Карты распечатывались на «состаренной» при помощи кофе бумаге формата А3, после квеста они были собраны и оставлены для следующих участников.



Как мы это делали



До начала ПоттерКвеста прошёл мастер-класс по изготовлению волшебной палочки, на который мы приглашали представителей команд. Таким образом, в каждой команде была собственноручно сделанная волшебная палочка. На мастер-классе были использованы палочки для суши, клеевой пистолет, бусины и камни, а также акриловые краски. Для того, чтобы участники разных факультетов отличались друг от друга, мы сделали значки с гербами факультетов: на обычный значок было наклеено заламинированное изображение. Поскольку команд оказалось больше, чем факультетов, то мы приготовили значки «Команды Дамблдора», которые нашли в одной фан-группе. После квеста участники сдают значки, и они используются в следующих сессиях ПоттерКвеста.




Для приглашения участников были сделаны письма из Хогвартса. Так как ручных сов в библиотеке нет, письма доставляли актёры-подростки, одетые как ученики школы чародейства и волшебства. Таким образом, атмосфера квеста создавалась ещё до его начала.

Как мы это делали



В холле библиотеки была создана платформа 9 3/4, с которой и начинался ПоттерКвест. В кирпичной кладке были спрятаны первые подсказки, а между чемоданов, застрявших в стене, - карта Мародёров.





Для распределения команд по факультетам Светлана Булатова создала Распределяющую шляпу. Техника – папье-маше на картонной основе с покраской акрилом. Чудовищная книга о чудовищах (которую мы назвали Жевастик) была сделана на основе картонной коробки в технике папье-маше, глаза – пластик, а челюсть – самозатвердевающая глина, покраска – акрил. Для того, чтобы Жевастик мог передвигаться, его поместили на платформу, сделанную из конструктора с пультом дистанционного управления. Пульт находился у актёра в роли Драко Малфоя, который и управлял Жевастиком.




Команда квеста – это сотрудники библиотеки, жители Заполярного и волонтеры «Комбината добра». Костюмы для ПоттерКвеста они шили сами.

P.S. Наволочка домового эльфа Добби – настоящая!



БИБЛИОТЕКА
РОСТа



Шалость угадася! Благодарим за Внимание

МБКПУ «Печенгское МБОУ»,
городская библиотека-филиал № 1
г. Заполярный,
2023 г.